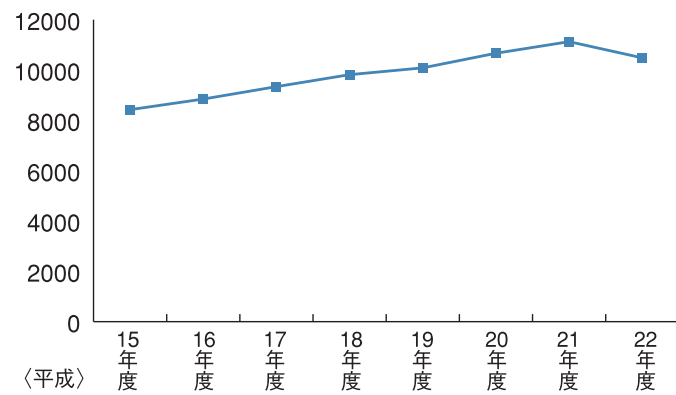
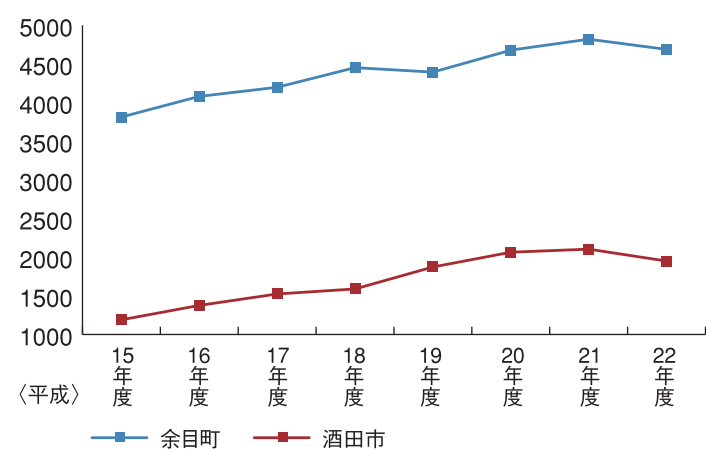


外来患者統計表

実患者総数



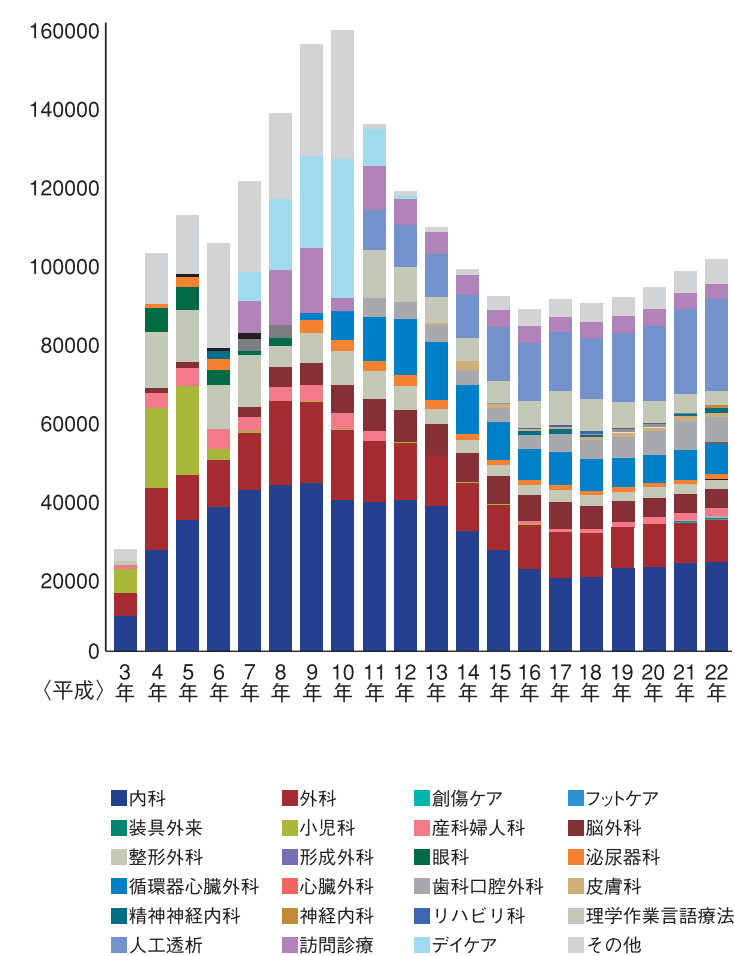
地区別外来受診実人数(1000人以上:旧市町村)



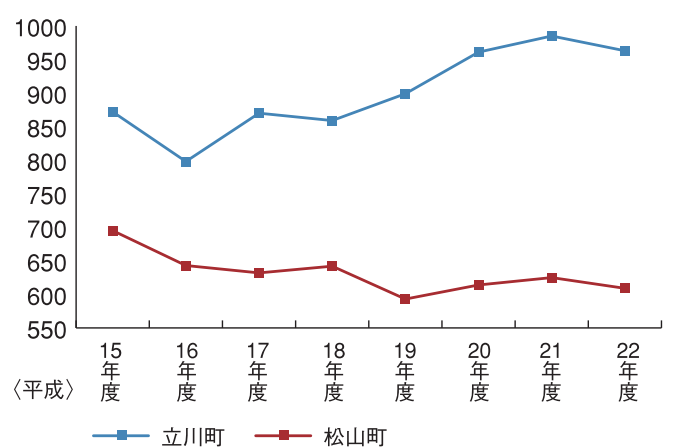
地区別外来受診実人数(100人以下)

平成	15年	16年	17年	18年	19年	20年	21年	22年	
戸沢村	39	38	46	23	29	32	33	35	
温海町	24	27	28	26	34	32	22	16	
山形市			14	15	15	11	17	16	
朝日村	17	9	8	15	16	15	14	10	
真室川町	6	4	9	6	6	4	6	5	
金山町	2	7	1		5	6	6	6	
最上町	5	2	3	10	5	5	5	2	
尾花沢市		2	6		1	2	5	4	
舟形町	1	3	5	1	4	7	4	14	
鮭川村	6	7	11	6	6	3	3	4	
寒河江市			3	2	2	3	3	2	
米沢市				2	1	3	3	1	
東根市		6	3	2	5	3	2	3	
山辺町		1	1	3	2	1	2	2	
長井市		3	3	1	1	2	2		
上市市		2		2		1	1		
天童市		1	2		3	2	1	2	
村山市			1		2	2	1		
大江町			1			1	1		
朝日町			1			1	1	1	
大蔵村	2	3	5	2	2	1		3	
南陽市			1		1	2			
飯豊町		2							
高畠町		1				1			
川西町		1				1			
河北町				1	1	1			
中山町			1	1	1				
小国町			1	1	1				
白鷹町			1		1				
大石田町			1						
岩船部	5	30	27						
県外					126	161	132	165	144

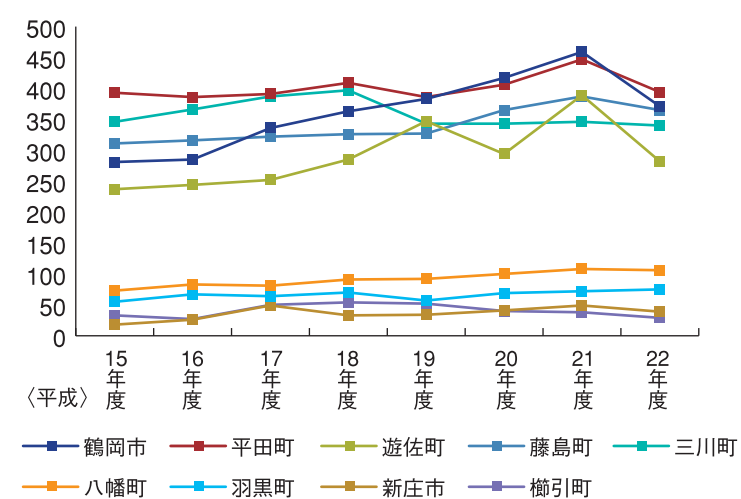
外来患者延べ患者数推移



地区別外来受診実人数(500人以上:旧市町村)



地区別外来受診実人数(100人以上:旧市町村)



診療科別外来延べ患者数

	内科	外科	創傷ケア	フットケア	装具外来	小児科	産科 婦人科	脳外科	整形外科	形成外科	眼科	泌尿器科	循環器 心臓外科	心臓外科	歯科 口腔外科	皮膚科	精神 神経内科	神経内科	リハビリ 科	理学作業 言語療法	人工透析	訪問診療	デイケア	その他	合計	1日平均	救急搬送 患者
平成3年	9,005	5,683				6,344	929		790															3,096	25,847	169	140
4年	25,658	15,968				20,286	3,567	1,396	14,472		5,917	1,148												12,855	101,267	277	380
5年	33,326	11,557				22,526	4,626	1,494	13,267		5,961	2,318					968							14,842	110,885	304	465
6年	36,724	11,824				2,964	5,040		11,078		3,875	2,711					2,281						517	26,783	103,797	284	473
7年	41,072	14,470				320	3,746	2,450	13,234		989	3,188					1,453					8,074	7,520	23,048	119,564	328	465
8年	42,303	21,200				175	3,451	5,097	5,529		1,855	3,322										14,071	18,009	22,052	137,064	374	493
9年	42,812	20,613				225	3,962	5,670	7,748			3,279	1,757									16,369	23,614	28,392	154,441	423	476
10年	38,456	17,826				191	4,076	7,195	8,519			2,913	7,251		3,546							15,313	20,022	32,585	157,893	433	550
11年	37,975	15,457				132	2,444	8,056	7,360			2,539	11,148		4,717					12,139	10,281	11,304	9,354	1,104	134,010	367	604
12年	38,550	14,497				67		8,271	6,083			2,822	14,098		4,554					8,722	10,792	6,434	989	1,112	116,991	320	568
13年	36,929	12,956				40		7,875	3,677			2,429	14,770		4,380	405				6,741	10,812	5,707		1,178	107,899	296	539
14年	30,481	12,442				12		7,614	3,092			1,532	12,559		3,852	2,200				5,895	10,931	5,112		1,457	97,179	266	461
15年	25,699	11,531				3	144	7,199	2,777			1,332	9,418		3,623	1,113	297			5,619	13,668	4,527		3,471	90,421	248	529
16年	20,970	11,174				1	894	6,755	2,475			1,349	7,803		3,618	936	553		226	6,961	14,565	4,350		4,451	87,081	238	536
17年	18,700	11,483				1	1,011	6,623	3,144			1,298	8,397		4,671	1,101	523		719	8,528	14,979	3,849		4,572	89,599	245	579
18年	18,814	11,164					1,124	5,631	2,982			1,018	8,204		4,715	966	303	274	780	8,096	15,640	3,992		4,791	88,494	242	460
19年	21,153	10,387					1,299	5,105	2,531			1,026	7,484		5,535	913	206	722	335	6,565	17,590	4,251		4,912	90,014	247	494
20年	21,551	10,900					1,637	4,893	2,815			989	7,166		5,973	881	310	681	325	5,518	19,283	4,294		5,520	92,736	253	504
21年	22,623	10,041	76	313	267		1,910	4,782	2,477	98		984	7,708		6,730	880	916	689	134	4,717	21,638	4,124		5,782	96,889	265	514
22年	22,718	10,654	145	500	310		2,069	4,807	2,481	194		1,038	7,807	476	6,469	886	1,316	751	0	3,638	23,292	3,926		6,220	99,697	273	584

※注釈:心臓外科は、平成22年より循環器心臓外科の計上から循環器内科と心臓外科の独立計上へ変更。神経内科は、平成18年より精神神経内科から精神科と神経内へ独立計上へ変更。リハビリ、人工透析(平成11年より計上。以前はその他へ。)、訪問診療(平成7年より計上。以前はその他へ。)