

オンライン面会利用方法 (Zoom)

医療法人徳洲会 庄内余目病院



はじめに

「Zoom」をご準備ください。

【インストール方法】



⇒Android端末をご利用の方

<https://play.google.com/store/apps/details?id=us.zoom.videomeetings>



「ZOOM Cloud Meetings」

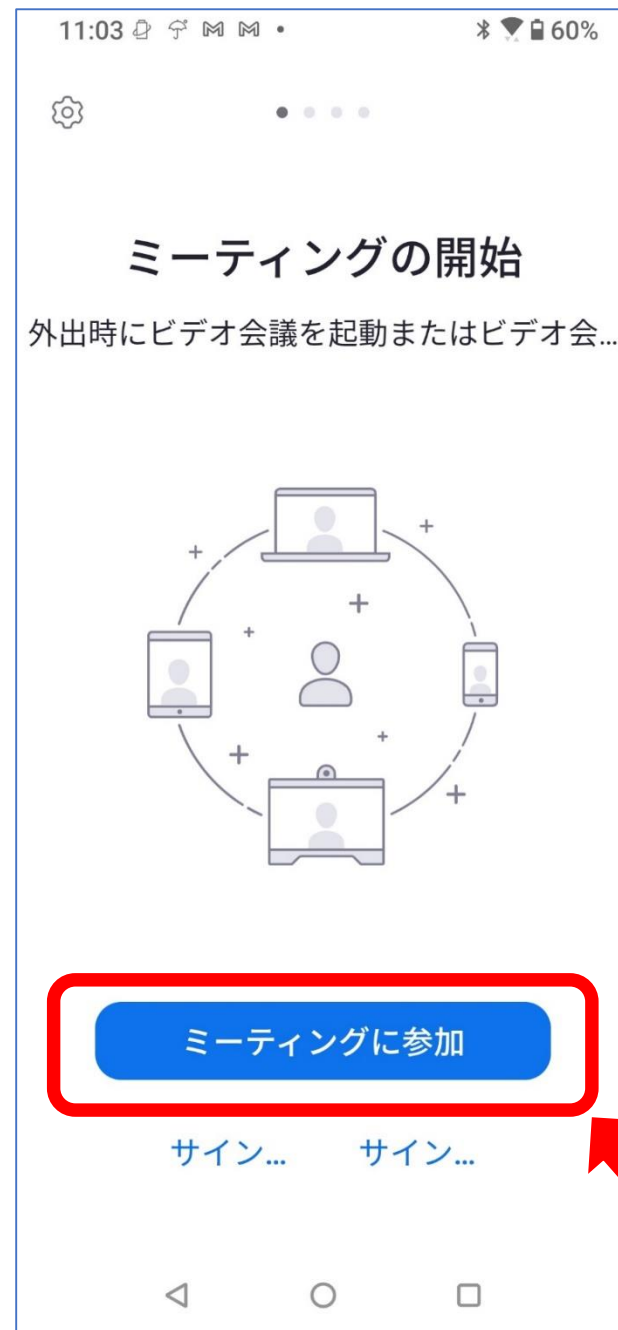


⇒WindowsPCをご利用の方

https://zoom.us/download#client_4meeting

Android版をご利用の方

1. 「ミーティングに参加」 をタップ



Android版をご利用の方

2. ミーティングID
「571 807 7822」を入力

3. 参加される方の
「お名前」を入力

4. 「参加」をタップ



Android版をご利用の方

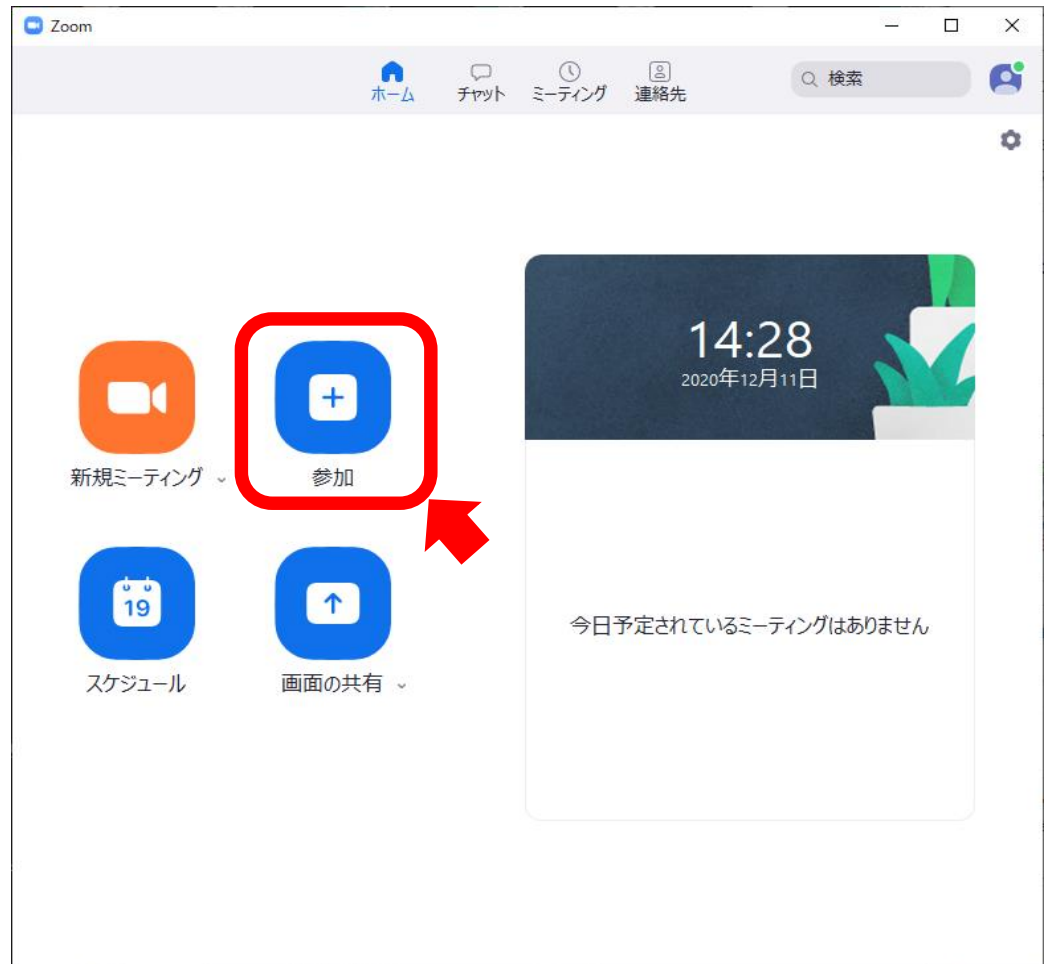
5. ミーティングパスコード
「0000」を入力

6. 「OK」をタップ



Windows版をご利用の方

1. 「参加」を選択

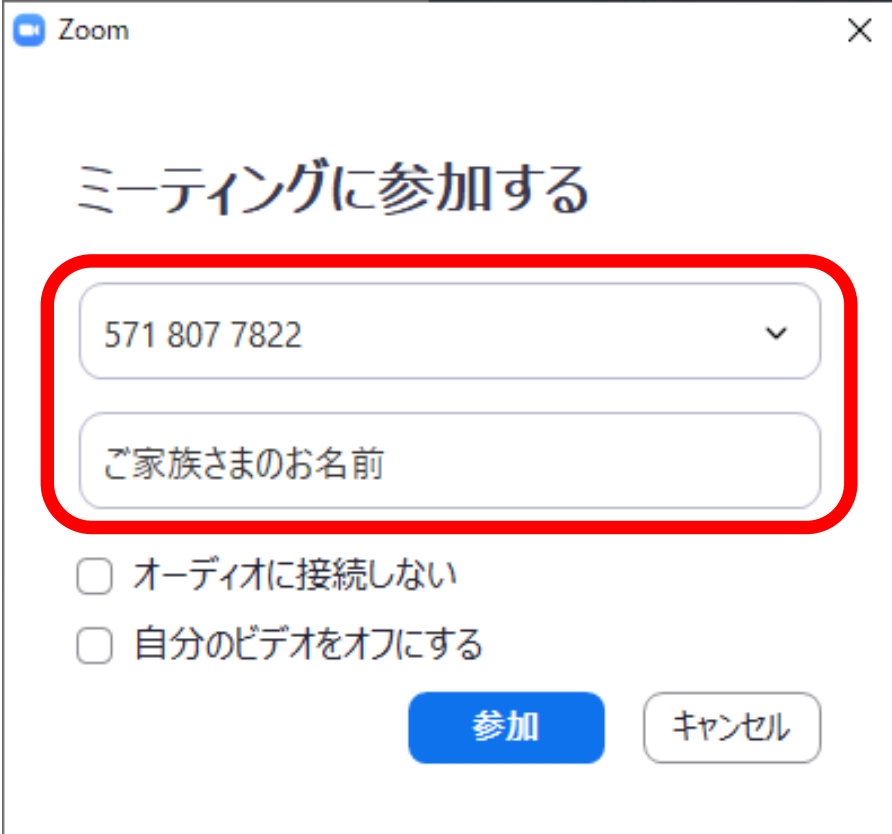


Windows版をご利用の方

2. ミーティングID
「571 807 7822」

3. 参加される方の
お名前を入力

4. パスワード
「0000」を入力



Zoom

ミーティングに参加する

571 807 7822

ご家族さまのお名前

オーディオに接続しない

自分のビデオをオフにする

参加 キャンセル

Windows版をご利用の方

5. 「コンピューターでオーディオに参加」を選択

